



ЧИТАННЯ



Сенкан

Дружба.

Міцна, щира.

Починається, триває, захоплює.

Дружба – це найцінніший дар.

Дружба – злагода.

Робота над розумінням і виразним читанням

*Вірш «Сварка» Марії Пригари,
оповідання «Найкращий день» Марії
Бабенко*

- Розглянь малюнки і скажи, яка спільна риса їх об'єднує?
- Чи є у тебе друг? Як його звати? Чи доводилось тобі з ним сваритись і миритись? Розкажи.
- Прочитай, який сенкан я склала до слова дружба. Склади свій сенкан до слова друг.

1. Розгорни букварик на с. 88-89.

Починаємо з розминки! Прочитай вірш разом із Щебетунчиком.

- ✓ Як би ти назвав (ла) цей вірш? Як можна дружити з річкою, лугом, книжками, квітами?
- ✓ Як ти розумієш слова «друзів не буває забагато». Чого навчає вірш?

2. Прочитай вірш Марії Пригари «Сварка». Про кого йдеться у вірші? Що сталося із сестричками вранці? Чи довго вони були у сварці? Чому помирилися?

Словникова робота

Пояснення значень слів

навіть,
просвітку нема,
обернулись,
крадькома.



використовується для виділення або підсилення значення того слова або словосполучення, якого стосується.

небо затягнуте, ще довго буде лити дощ

повернулись, подивились одна на одну

непомітно для інших, нишком

Прочитай вірш ще раз. Намагайся читати виразно. Виконай завдання для уважного читача.

3. Розгорни букварик на с. 90-91.

Починаємо з розминки! Прочитай вірш разом із Читалочкою. Вивчи його напам'ять.

4. Прочитай текст «Найкращий день». Про чий день народження йдеться? Хто прийшов привітати Сергійка? Як друзі привітали іменинника? Порахуй, скільки було хлопчиків і скільки дівчаток?

Дай відповіді на запитання і виконай завдання для уважного читача. Придумай свій заголовок.

5. Розглянь малюнок. Знайди на ньому Сергійка. Назви імена інших дітей. Кого немає на малюнку. Склади невеличку розповідь про те, які діти вітали Сергійка.

Розкажи про своє день народження.

6. Виконай тест.

1. Сестрички посварились:

А пізно вранці Б рано-вранці В ввечері

2. Як дівчатка помирились?

А посміхнулись Б сказали «вибач» В промовили мирилку

3. Скільки друзів прийшли привітати Сергійка?

А 7 Б 5 В 4

4. Хто став новим другом Сергійка?

А песик Б папушка В кошеня



**Цінуй
дружбу!**

Хвилинка відпочинку



Переглянь повчальний мультфільм «Квіти дружби»
https://www.youtube.com/watch?v=m33_b04Az5U



Наталія Саціна

ПИСЬМО

Поділ слів на склади для переносу. Розвиток зв'язного мовлення

1. Розгорни робочий зошит. Запиши дату та вид роботи.


2. Каліграфічна хвилинка: пропиши з'єднання букв, слова. З одним із слів (на вибір) склади і запиши речення.

3. Гра «Хто виконує такі дії». Розглянь малюнки, вибери потрібний.

- Літає, дзижчить, кусає.

- Скаче, бігає, ірже.

- Ходить, мукає, пасеться.



4 травня

Дистанційна робота

▲ *ім ім іс*

літак сім'я лісник


Запиши назви тварин у робочому зошиті. Постав наголос, поділи дужками на склади.

_ Скільки складів в кожному слові?

Розглянь записи



про-лі-сок



ли-мон

Слова з рядка в рядок
перенось по складах

НЕ МОЖНА




~~зо-з-у-ля~~



~~го-ро-бе-ць~~

Розривати склади



~~о - лень~~



~~лі-лі-я~~



~~ку-ку-руд-за~~



~~м-ак~~

~~ма-к~~

НЕ МОЖНА

Одну букву залишати в рядку і переносити

Розривати [дз], [дз'], [дж]

Переносити односкладові слова

Розгорни посібник на с. 20-21. Виконай усі завдання Гаджика і Родзинки. Познач свій настрій.

РОЗРІЗНЯЙ

Поділ на склади



Поділ на склади для переносу

Я-го-ди
О-лі-вець
Мо-я

Яго-ди
Олі-вець
Моя

У робочому зошиті **поділи** для переносу слова: комар, кінь, корова, піджак, озеро.

Через море-океан,
В сильний шторм чи ураган
Впевнено вперед прямує,
А на ньому люд мандрує.

Покрути його педалі –
Й повезе в далекі далі.
Є звичайний, є гірський,
Жовтий, білий, голубий.

Гра «Відгадай-но»

По маршруту вас везуть
І квіточки продають.
З вигляду продовгуватий,
Але зовсім не рогатий.

Сил багато птах цей має:
У повітрі він літає,
Возить у собі людей:
Татусів, матусь, дітей.

Як сідаєш – він бурчить,
По дорогах швидко мчить.
Та шолом слід надягати
І права водійські мати.

- Як одним словом можна назвати ці слова?

Розгорни посібник на с. 22-23. Виконай усі завдання Гаджика і Родзинки. Познач свій настрій.

Підсумок уроку

- Як можна переносити слова з рядка в рядок?
- Розкажи, як потрібно поводитись в транспорті.



Дякую за роботу!

Наталія Саціна